

Министерство науки и высшего образования РФ

ФГБОУ ВО «Уральский государственный лесотехнический университет»

Инженерно-технический институт

Кафедра автомобильного транспорта и транспортной инфраструктуры

Рабочая программа дисциплины

включая фонд оценочных средств и методические указания
для самостоятельной работы обучающихся

Б1.О.16 – ПРОЕКТНАЯ ДЕЯТЕЛЬНОСТЬ

Направление подготовки 23.03.01 «Технология транспортных процессов»

Направленность (профиль) – «Организация перевозок и безопасность движения»


Квалификация – бакалавр

Количество зачётных единиц (часов) – 2 (72)


г. Екатеринбург, 2023

Разработчик: к.т.н., доцент  /Б.А. Сидоров/


Рабочая программа утверждена на заседании кафедры автомобильного транспорта и транспортной инфраструктуры (протокол № 8 от «01» февраля 2023 года).

Зав. кафедрой АТиТИ  /Б.А. Сидоров/

Рабочая программа рекомендована к использованию в учебном процессе методической комиссией инженерно-технического института (протокол № 6 от «02» февраля 2023 года).

Председатель методической комиссии ИТИ  /А.А. Чижов/

Рабочая программа утверждена директором инженерно-технического института

Директор ИТИ  /Е.Е. Шишкина/
«03» февраля 2023 года

Оглавление

1. Общие положения	4
2. Перечень планируемых результатов обучения по дисциплине, соотнесенных с планируемыми результатами освоения образовательной программы.....	4
3. Место дисциплины в структуре образовательной программы.....	5
4. Объем дисциплины в зачетных единицах с указанием количества академических часов, выделенных на контактную работу обучающихся с преподавателем (по видам учебных занятий) и на самостоятельную работу обучающихся.....	5
5. Содержание дисциплины, структурированное по темам (разделам) с указанием отведенного на них количества академических часов	6
5.1. Трудоемкость разделов дисциплины	6
5.2 Темы и формы занятий семинарского типа	6
5.3 Детализация самостоятельной работы	7
6. Перечень учебно-методического обеспечения по дисциплине	7
7. Фонд оценочных средств для проведения промежуточной аттестации обучающихся по дисциплине	8
7.1. Перечень компетенций с указанием этапов их формирования в процессе освоения образовательной программы	8
7.2. Описание показателей и критериев оценивания компетенций на различных этапах их формирования, описание шкал оценивания	8
7.3. Типовые контрольные задания или иные материалы, необходимые для оценки знаний, умений, навыков и (или) опыта деятельности, характеризующих этапы формирования компетенций в процессе освоения образовательной программы	9
7.4. Соответствие шкалы оценок и уровней сформированных компетенций	10
8. Методические указания для самостоятельной работы обучающихся	11
9. Перечень информационных технологий, используемых при осуществлении образовательного процесса по дисциплине	12
10. Описание материально-технической базы, необходимой для осуществления образовательного процесса по дисциплине	12

1. Общие положения

Дисциплина «Проектная деятельность» относится к блоку Б1 учебного плана, входящего в состав образовательной программы высшего образования 23.03.01 – Технология транспортных процессов (профиль – Организация перевозок и безопасность движения).

Нормативно-методической базой для разработки рабочей программы учебной дисциплины «Проектная деятельность» являются:

– Федеральный закон «Об образовании в Российской Федерации» от 29.12.2012 № 273-ФЗ;

– Приказ Минобрнауки России от 05.04.2017 № 301 «Об утверждении порядка организации и осуществления образовательной деятельности по образовательным программам высшего образования – программам бакалавриата, программам специалитета, программам магистратуры»;

– Приказ Министерства труда и социальной защиты от 08.09.2014 № 616н «Об утверждении профессионального стандарта «Специалист по логистике на транспорте»;

– Федеральный государственный образовательный стандарт высшего образования (ФГОС ВО) по направлению подготовки 23.03.01 «Технология транспортных процессов» (уровень бакалавриат), утвержденный приказом Министерства образования и науки РФ от 07.08.2020 № 911;

– Учебные планы образовательной программы высшего образования направления 23.03.01 – Технология транспортных процессов (профиль – Организация перевозок и безопасность движения), подготовки бакалавров по очной, заочной и очно-заочной формам обучения, одобренные Ученым советом УГЛТУ (**протокол от 27.08.2020 № 8**).

Обучение по образовательной программе 23.03.01 – Технология транспортных процессов (профиль – Организация перевозок и безопасность движения) осуществляется на русском языке.

2. Перечень планируемых результатов обучения по дисциплине, соотнесенных с планируемыми результатами освоения образовательной программы

Планируемыми результатами обучения по дисциплине являются знания, умения, владения и/или опыт деятельности, характеризующие этапы/уровни формирования компетенций и обеспечивающие достижение планируемых результатов освоения образовательной программы в целом.

Цель дисциплины – формирование культуры самообразования, познавательно-творческих навыков и самодисциплины в процессе аналитической и проектной работы.

Задачи дисциплины:

систематизировать представление обучающихся о проектной деятельности через овладение основными понятиями;

развивать умение формулировать цель, задачи, гипотезу, объект, предмет исследования;

совершенствовать умение поиска информации из различных источников;

формировать культуру публичного выступления.

Процесс изучения дисциплины направлен на формирование следующих профессиональных компетенций:

- **ОПК-2** - Способен осуществлять профессиональную деятельность с учетом экономических, экологических и социальных ограничений на всех этапах жизненного цикла транспортно-технологических машин и комплексов.

В результате изучения дисциплины обучающийся должен:

знать:

- основы социальных ограничений на всех стадиях функционирования транспортно-технологических машин и комплексов;

уметь:

- использовать полученные теоретические знания при решении производственных задач, возникающих при формировании и функционировании транспортно-технологических машин и комплексов;

владеть:

- навыками применения эффективной организации производственных и технологических процессов на всех этапах жизненного цикла транспортно-технологических машин и комплексов.

3. Место дисциплины в структуре образовательной программы

Данная учебная дисциплина относится к обязательной части, что означает формирование в процессе обучения у бакалавра основных профессиональных знаний и компетенций в рамках выбранного профиля.

Освоение данной дисциплины является необходимой основой для последующего изучения дисциплин ОПОП.

Перечень обеспечивающих, сопутствующих и обеспечиваемых дисциплин

Обеспечивающие	Сопутствующие	Обеспечиваемые
Экономика и организация производства	Учебная практика (ознакомительная практика)	Подготовка к сдаче и сдача государственного экзамена

Указанные связи дисциплины дают обучающемуся системное представление о комплексе изучаемых дисциплин в соответствии с ФГОС ВО, что обеспечивает требуемый теоретический уровень и практическую направленность в системе обучения и будущей деятельности выпускника.

4. Объем дисциплины в зачетных единицах с указанием количества академических часов, выделенных на контактную работу обучающихся с преподавателем (по видам учебных занятий) и на самостоятельную работу обучающихся

Общая трудоемкость дисциплины

Вид учебной работы	Всего академических часов		
	очная форма	заочная форма	очно-заочная форма
Контактная работа с преподавателем*:	18,25	6,25	18,25
лекции (Л)	-	-	-
практические занятия (ПЗ)	18	6	18
лабораторные работы (ЛР)	-	-	-
иные виды контактной работы	0,25	0,25	0,25
Самостоятельная работа обучающихся:	53,75	65,75	53,75
изучение теоретического курса	22	40	22
подготовка к текущему контролю	20	22	20
подготовка к промежуточной аттестации	11,75	3,75	11,75
Вид промежуточной аттестации:	зачет	зачет	зачет
Общая трудоемкость	2/72	2/72	2/72

*Контактная работа обучающихся с преподавателем, в том числе с применением дистанционных образовательных технологий, включает занятия лекционного типа, и (или) занятия семинарского типа, лабораторные занятия, и (или) групповые консультации, и (или) индивидуальную работу обучающегося с преподавателем, а также аттестационные испытания промежуточной аттестации. Контактная работа может включать иные виды учебной деятельности, предусматривающие групповую и индивидуальную работу обучающихся с преподавателем. Часы контактной работы определяются Положением об организации и проведении контактной работы при реализации образовательных программ высшего образования, утвержденным Ученым советом УГЛТУ от 25 февраля 2020 года.

5. Содержание дисциплины, структурированное по темам (разделам) с указанием отведенного на них количества академических часов

5.1. Трудоемкость разделов дисциплины

очная форма обучения

№ п/п	Наименование раздела дисциплины	Л	ПЗ	ЛР	Всего контактной работы	Самостоятельная работа
1	Типы и виды проектов	-	6	-	6	14
2	Этапы работы над проектом	-	6	-	6	14
3	Правила оформления проекта. Презентация проекта	-	6	-	6	14
Итого по разделам:		-	18	-	18	42
Промежуточная аттестация		х	х	х	0,25	11,75
Всего		72				

заочная форма обучения

№ п/п	Наименование раздела дисциплины	Л	ПЗ	ЛР	Всего контактной работы	Самостоятельная работа
1	Типы и виды проектов	-	2	-	2	20
2	Этапы работы над проектом	-	2	-	2	20
3	Правила оформления проекта. Презентация проекта	-	2	-	2	22
Итого по разделам:		-	6	-	6	62
Промежуточная аттестация		х	х	х	0,25	3,75
Всего		72				

Очно-заочная форма обучения

№ п/п	Наименование раздела дисциплины	Л	ПЗ	ЛР	Всего контактной работы	Самостоятельная работа
1	Типы и виды проектов	-	6	-	6	14
2	Этапы работы над проектом	-	6	-	6	14
3	Правила оформления проекта. Презентация проекта	-	6	-	6	14
Итого по разделам:		-	18	-	18	42
Промежуточная аттестация		х	х	х	0,25	11,75
Всего		72				

5.2 Темы и формы занятий семинарского типа

Учебным планом по дисциплине предусмотрены практические занятия.

№	Наименование раздела дисциплины (модуля)	Форма проведения занятия	Трудоемкость, час		
			очная	заочная	очно-заочная
1	Тема 1. Типы и виды проектов.	Семинар-конференция	6	2	6
2	Тема 2. Этапы работы над проектом.	Семинар-конференция	6	2	6
3	Тема 3. Правила оформления про-	Практическая работа	6	2	6

№	Наименование раздела дисциплины (модуля)	Форма проведения занятия	Трудоемкость, час		
			очная	заочная	очно-заочная
	екта. Презентация проекта.				
Итого часов:			18	6	18

5.3 Детализация самостоятельной работы

№	Наименование раздела дисциплины (модуля)	Вид самостоятельной работы	Трудоемкость, час		
			очная	заочная	очно-заочная
1	Тема 1. Типы и виды проектов.	Подготовка к опросу, к семинару-конференции	14	20	14
2	Тема 2. Этапы работы над проектом.	Подготовка к опросу, к семинару-конференции	14	20	14
3	Тема 3. Правила оформления проекта. Презентация проекта.	Подготовка к опросу, к практической работе, подготовка презентации	14	22	14
4	Подготовка к промежуточной аттестации	Подготовка к зачету	11,75	3,75	11,75
Итого:			53,75	65,75	53,75

6. Перечень учебно-методического обеспечения по дисциплине

Основная и дополнительная литература

№	Автор, наименование	Год издания	Примечание
Основная литература			
1	Пеньшин, Н. В. Организация транспортных услуг и безопасность транспортного процесса : учебное пособие / Н. В. Пеньшин ; Тамбовский государственный технический университет. – Тамбов : Тамбовский государственный технический университет (ТГТУ), 2014. – 476 с. : ил., табл. – Режим доступа: по подписке. – URL: https://biblioclub.ru/index.php?page=book&id=277975 . – Библиогр. в кн. – ISBN 978-5-8265-1273-9. – Текст : электронный.	2014	Полнотекстовый доступ при входе по логину и паролю*
2	Технология проектной деятельности : учебное пособие / А. Н. Стрижов, Е. Л. Перченко, М. А. Кудака [и др.] ; под редакцией Е. Л. Перченко. — Череповец : ЧГУ, 2021. — 98 с. — ISBN 978-5-85341-907-0. — Текст : электронный // Лань : электронно-библиотечная система. — URL: https://e.lanbook.com/book/193104 . — Режим доступа: для авториз. пользователей.	2021	Полнотекстовый доступ при входе по логину и паролю*
Дополнительная литература			
3	Усынин, М. В. Непрерывная учебно-проектная деятельность : учебное пособие / М. В. Усынин. — Челябинск : МИДИС, 2019. — 52 с. — ISBN 978-5-91394-099-5. — Текст : электронный // Лань : электронно-библиотечная система. — URL: https://e.lanbook.com/book/300746 . — Режим доступа: для авториз. пользователей.	2015	Полнотекстовый доступ при входе по логину и паролю*

*- прежде чем пройти по ссылке, необходимо войти в систему

Функционирование электронной информационно-образовательной среды обеспечивается соответствующими средствами информационно-коммуникационных технологий.

Электронные библиотечные системы

Каждый обучающийся обеспечен доступом к электронной библиотечной системе УГЛТУ (<http://lib.usfeu.ru/>), ЭБС Издательства Лань <http://e.lanbook.com/>, ЭБС Университетская библиотека онлайн <http://biblioclub.ru/>, содержащих издания по основным изучаемым дисциплинам и сформированных по согласованию с правообладателями учебной и учебно-методической литературы.

Справочные и информационные системы

1. Справочно-правовая система «Консультант Плюс». Режим доступа: для авториз. пользователей.
2. Информационно-правовой портал Гарант. Режим доступа: <http://www.garant.ru/>
3. База данных Scopus компании Elsevier B.V. <https://www.scopus.com/>

Профессиональные базы данных

1. ГОСТ Эксперт. Единая база ГОСТов РФ (<http://gostexpert.ru/>);
2. Информационные базы данных Росреестра (<https://rosreestr.ru/>);
3. ФБУ РФ Центр судебной экспертизы (<http://www.sudexpert.ru/>);
4. Транспортный консалтинг (http://trans-co.ru/?page_id=13);
5. Рестко Холдинг (<https://www.restko.ru/>).

Нормативно-правовые акты

1. Федеральный закон от 10.12.1995 № 196-ФЗ «О безопасности дорожного движения».
2. Решение Комиссии Таможенного союза от 09.12.2011 N 877 (ред. от 21.06.2019) "О принятии технического регламента Таможенного союза "О безопасности колесных транспортных средств" (вместе с "ТР ТС 018/2011. Технический регламент Таможенного союза. О безопасности колесных транспортных средств").

7. Фонд оценочных средств для проведения промежуточной аттестации обучающихся по дисциплине

7.1. Перечень компетенций с указанием этапов их формирования в процессе освоения образовательной программы

Формируемые компетенции	Вид и форма контроля
ОПК-2 - Способен осуществлять профессиональную деятельность с учетом экономических, экологических и социальных ограничений на всех этапах жизненного цикла транспортно-технологических машин и комплексов	Промежуточный контроль: контрольные вопросы к зачету Текущий контроль: опрос, заслушивание презентаций

7.2. Описание показателей и критериев оценивания компетенций на различных этапах их формирования, описание шкал оценивания

Критерии оценивания выполнения заданий в тестовой форме на зачете (промежуточный контроль формирования компетенции ОПК-2):

«зачтено» – дан полный, развернутый ответ на поставленный вопрос; в ответе прослеживается четкая структура, логическая последовательность, отражающая сущность раскрываемых понятий, теорий, явлений. Ответ четко структурирован, логичен, изложен в терминах науки.

«не зачтено» – обучающийся демонстрирует незнание теоретических основ предмета, не умеет делать аргументированные выводы и приводить примеры, показывает слабое владение монологической речью, не владеет терминологией, проявляет отсутствие логичности и после-

довательности изложения, делает ошибки, которые не может исправить, даже при коррекции преподавателем, отказывается отвечать на занятии.

Критерии оценивания устного ответа на контрольные вопросы опроса (текущий контроль формирования компетенции ОПК-2):

«зачтено» – дан полный, развернутый ответ на поставленный вопрос; в ответе прослеживается четкая структура, логическая последовательность, отражающая сущность раскрываемых понятий, теорий, явлений. Ответ четко структурирован, логичен, изложен в терминах науки.

«не зачтено» – обучающийся демонстрирует незнание теоретических основ предмета, не умеет делать аргументированные выводы и приводить примеры, показывает слабое владение монологической речью, не владеет терминологией, проявляет отсутствие логичности и последовательности изложения, делает ошибки, которые не может исправить, даже при коррекции преподавателем, отказывается отвечать на занятии.

Критерии оценивания презентаций (текущий контроль формирования компетенции ОПК -2):

«зачтено» – работа выполнена в соответствии с требованиями, выбранная тема раскрыта, материал актуален и достаточен, обучающийся четко и без ошибок ответил на все контрольные вопросы.

«не зачтено»– обучающийся не подготовил работу или подготовил работу, не отвечающую требованиям, ответил на контрольные вопросы с ошибками или не ответил на конкретные вопросы.

7.3. Типовые контрольные задания или иные материалы, необходимые для оценки знаний, умений, навыков и (или) опыта деятельности, характеризующих этапы формирования компетенций в процессе освоения образовательной программы

Контрольные вопросы к зачету (промежуточный контроль)

1. Задачи проектного обучения. Обучение проектной деятельности.
2. Проектная деятельность в образовании.
3. Основные признаки проекта.
4. Требования, предъявляемые к проектам и проектному обучению.
5. Виды (типология) проектов.
6. Понятие деятельности и проектной деятельности.
7. Содержание проектной деятельности.
8. Содержание этапов проектной деятельности.
9. Команда (участники) проекта.
10. Выбор темы проекта.
11. Выбор теоретических и прикладных задач проектного исследования.
12. Структура исследовательских и прикладных проектов.
13. Содержание проекта.
14. Результаты проекта.
15. Подготовка презентации и защита проекта.
16. Критерии оценивания результатов проекта.
17. Методы проектирования.
18. Классификация методов обучения проектированию.

Контрольные вопросы для текущего опроса (текущий контроль)

1. Раскройте понятие «проект»? Назовите, по Вашему мнению, главные сущностные признаки проекта и дайте им оценку? Какие признаки проекта считаются общепринятыми?

2. Что понимается под управлением проектами? В чем, по Вашему мнению, состоит значение использования проектного менеджмента? В каких отраслях наиболее предпочтительно использовать инструменты проектного менеджмента?

3. Охарактеризуйте уровень сложности проектов, выполнявшихся в отсутствие компьютерных технологий.
4. Кто является основоположником методологии управления проектами?
5. Чем отличается классификация проектов от типологии проектов? Почему существует достаточно большое разнообразие проектов?
6. Каковы цели и критерии успеха проекта?
7. Как взаимосвязаны процессы управления проектами между собой?
8. Что такое жизненный цикл проекта? Какие этапы жизненного цикла проекта наиболее сложны и ответственны?
9. В каком соотношении находятся этапы жизненного цикла проекта с этапами управления проектом?
10. Инициация проекта, ее цели и задачи? Что такое Устав проекта? С чего начать определение содержания проекта?

Подготовка презентаций (текущий контроль)

Темы презентаций

1. Типичные ДТП, совершаемые на пересечениях с правоповоротными потоками.
2. Типичные ДТП, совершаемые на пересечениях с левоповоротными потоками.
3. Регулирование дорожного движения с помощью технических средств организации дорожного движения. Ошибки при установке технических средств организации дорожного движения.
4. ДТП в зоне остановочных пунктов.
5. Достоинства и недостатки остановочных пунктов с заездным «карманом».
6. Достоинства и недостатки остановочных пунктов без заездного «кармана».
7. Влияние дорожных условий на безопасность дорожного движения.
8. Безопасность дорожного движения в местах выхода диких животных на проезжую часть.
9. Выбор подвижного состава при организации пассажирских перевозок (внутригородских, пригородных, междугородных).
10. Особенности перевозки крупногабаритных и тяжеловесных грузов.
11. Перевозка опасных грузов.

7.4. Соответствие шкалы оценок и уровней сформированных компетенций

Уровень сформированных компетенций	Оценка	Пояснения
Высокий	Зачтено	Теоретическое содержание курса освоено полностью, все предусмотренные программой обучения учебные задания выполнены. Обучающийся умеет решать производственные задачи, возникающие при формировании и функционировании транспортно-технологических машин и комплексов; владеет навыками применения эффективной организации производственных и технологических процессов на всех этапах жизненного цикла транспортно-технологических машин и комплексов.
Базовый	Зачтено	Теоретическое содержание курса освоено полностью, все предусмотренные программой обучения учебные задания выполнены с незначительными замечаниями. Обучающийся умеет решать большинство производственных задач, возникающих при формировании и функционировании транспортно-технологических ма-

Уровень сформированных компетенций	Оценка	Пояснения
		шин и комплексов; владеет основными навыками применения эффективной организации производственных и технологических процессов на всех этапах жизненного цикла транспортно-технологических машин и комплексов.
Пороговый	Зачтено	Теоретическое содержание курса освоено частично, большинство предусмотренных программой обучения учебных заданий выполнено, в них имеются ошибки. Обучающийся не умеет самостоятельно решать производственные задачи, возникающие при формировании и функционировании транспортно-технологических машин и комплексов; частично владеет навыками применения эффективной организации производственных и технологических процессов на всех этапах жизненного цикла транспортно-технологических машин и комплексов.
Низкий	Не зачтено	Теоретическое содержание курса не освоено, большинство предусмотренных программой обучения учебных заданий либо не выполнены, либо содержат грубые ошибки; дополнительная самостоятельная работа над материалом не привела к какому-либо значительному повышению качества выполнения учебных заданий. Обучающийся не умеет решать производственные задачи, возникающие при формировании и функционировании транспортно-технологических машин и комплексов; не владеет навыками применения эффективной организации производственных и технологических процессов на всех этапах жизненного цикла транспортно-технологических машин и комплексов.

8. Методические указания для самостоятельной работы обучающихся

Самостоятельная работа – планируемая учебная, учебно-исследовательская, научно-исследовательская работа обучающихся, выполняемая во внеаудиторное (аудиторное) время по заданию и при методическом руководстве преподавателя, но без его непосредственного участия (при частичном непосредственном участии преподавателя, оставляющем ведущую роль в контроле за работой обучающихся).

Самостоятельная работа обучающихся в вузе является важным видом их учебной и научной деятельности. Самостоятельная работа играет значительную роль в рейтинговой технологии обучения. Поэтому самостоятельная работа должна стать эффективной и целенаправленной работой обучающихся.

Формы самостоятельной работы обучающихся разнообразны. Они включают в себя:

- изучение и систематизацию официальных государственных документов: законов, постановлений, указов, нормативно-инструкционных и справочных материалов с использованием информационно-поисковых систем «Консультант Плюс», «Гарант», глобальной сети «Интернет»;

- изучение учебной, научной и методической литературы, материалов периодических изданий с привлечением электронных средств официальной, статистической, периодической и научной информации;

- написание рефератов по теме дисциплины;

- создание презентаций, докладов по выполняемому проекту.

В процессе изучения дисциплины «Проектная деятельность» обучающимися направления 23.03.01 основными видами самостоятельной работы являются:

- подготовка к аудиторным занятиям (практическим занятиям) и выполнение соответствующих заданий;
- самостоятельная работа над отдельными темами учебной дисциплины в соответствии с учебно-тематическим планом;
- выполнение презентации;
- подготовка к зачету.

Подготовка презентаций по выбранной тематике предполагает подбор необходимого материала и его анализ, определение его актуальности и достаточности, формирование плана доклада или структуры презентации, таким образом, чтобы тема была полностью раскрыта. Изложение материала должно быть связным, последовательным, доказательным. Способ изложения материала для выступления должен носить конспективный или тезисный характер. Подготовленная в PowerPoint презентация должна иллюстрировать доклад и быть удобной для восприятия.

9. Перечень информационных технологий, используемых при осуществлении образовательного процесса по дисциплине

Для успешного овладения дисциплиной используются следующие информационные технологии обучения:

–при проведении лекций используются презентации материала в программе Microsoft Office (PowerPoint), выход на профессиональные сайты, использование видеоматериалов различных интернет-ресурсов.

–практические занятия по дисциплине проводятся с использованием платформы MOODLE, Справочной правовой системы «Консультант Плюс».

В процессе изучения дисциплины учебными целями являются первичное восприятие учебной информации о теоретических основах и принципах работы с документами (карты, планы, схемы, регламенты), ее усвоение, запоминание, а также структурирование полученных знаний и развитие интеллектуальных умений, ориентированных на способы деятельности репродуктивного характера. Посредством использования этих интеллектуальных умений достигаются узнавание ранее усвоенного материала в новых ситуациях, применение абстрактного знания в конкретных ситуациях.

Для достижения этих целей используются в основном традиционные информативно-развивающие технологии обучения с учетом различного сочетания пассивных форм (лекция, практическое занятие, консультация, самостоятельная работа) и репродуктивных методов обучения (повествовательное изложение учебной информации, объяснительно-иллюстративное изложение) и лабораторно-практических методов обучения (выполнение расчетно-графических работ).

Университет обеспечен необходимым комплектом лицензионного программного обеспечения:

- Windows 7 Licence 49013351УГЛУТУ Russia 2011-09-06, OPEN 68975925ZZE1309;
- Office Professional Plus 2010;
- Справочно-правовая система «Система ГАРАНТ»;
- Справочная Правовая Система Консультант Плюс;
- «Антиплагиат. ВУЗ».

10. Описание материально-технической базы, необходимой для осуществления образовательного процесса по дисциплине

Реализация учебного процесса осуществляется в специальных учебных аудиториях университета для проведения занятий лекционного типа, занятий семинарского типа, групповых и

индивидуальных консультаций, текущего контроля и промежуточной аттестации. Все аудитории укомплектованы специализированной мебелью и техническими средствами обучения, служащими для представления учебной информации большой аудитории. При необходимости обучающимся предлагаются наборы демонстрационного оборудования и учебно-наглядных пособий, обеспечивающие тематические иллюстрации.

Самостоятельная работа обучающихся выполняется в специализированной аудитории, которая оборудована учебной мебелью, компьютерной техникой с возможностью подключения к сети «Интернет» и обеспечением доступа в электронную информационно-образовательную среду УГЛТУ.

Есть помещение для хранения и профилактического обслуживания учебного оборудования.

Требования к аудиториям

Наименование специальных помещений и помещений для самостоятельной работы	Оснащенность специальных помещений и помещений для самостоятельной работы
Помещение для лекционных и практических занятий, групповых и индивидуальных консультаций, текущей и промежуточной аттестации.	Учебная мебель. Переносное оборудование: - демонстрационное мультимедийное оборудование (ноутбук, экран, проектор); - комплект электронных учебно-наглядных материалов (презентаций) на флеш-носителях, обеспечивающих тематические иллюстрации. Лаборатория информационных технологий: автоматизированный обучающий комплекс «ОТКВ»; Комплекс интерактивный Проектор ультракороткофокусный; Ноутбук Toshiba Satellite; Стенд «Схема населенного пункта, расположение дорожных знаков и средств»; Стенд «Схема населенного пункта, расположение дорожных знаков и средств»; Компьютеры (10 ед.)
Помещения для самостоятельной работы	Столы, стулья, видеокамера, диктофон, панель плазменная, твердомер ультразвуковой, твердомер динамический, толщиномер покрытый «Константа К5», уклономер, дальномер лазерный, угломер электронный. Компьютеры (2 ед.), принтер офисный. Рабочие места студентов оснащены компьютерами с выходом в сеть Интернет и электронную информационную образовательную среду.
Помещение для хранения и профилактического обслуживания учебного оборудования	Стеллажи. Раздаточный материал. Переносная мультимедийная установка (проектор, экран). Расходные материалы для ремонта и обслуживания техники. Места для хранения оборудования.